

# ETELÄ-KARJALA 2019



**VÄHINTÄÄN TUNNIN PÄIVÄSSÄ LIIKKUVAT, % 4. JA 5. LUOKAN OPPILAISTA, 38.6 % (2017: 46,8 %) KOKO MAA 39,5 % (2019)**



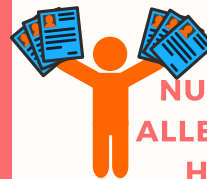
Sotkanet.fi

**EI SYÖ AAMUPALAA JOKA ARKIAAMU, % 8. JA 9. LUOKAN OPPILAISTA 40,6 % (2017: 35,5 %) KOKO MAA 41,4 % (2019)**



Sotkanet.fi

**TYÖTTÖMIEN TYÖNHAKIJOIDEN OSUUS TYÖVOIMASTA ETELÄ-KARJALA 10.5 % (6182 HLÖÄ)**



**NUORISOTYÖTTÖMÄT ALLE 25-VUOTIAAT 887 HLÖÄ (TEM, 11.2019)**

**MIELENTERVEYS-PERUSTEISESTI SAIRAUSPÄIVÄRAHAA SAANEET 25 - 64-VUOTIAAT /1 000 VASTAAVANIKÄISTÄ, 22,5 % (2017: 19,9 %), KOKO MAA 23,6 % (2018)**



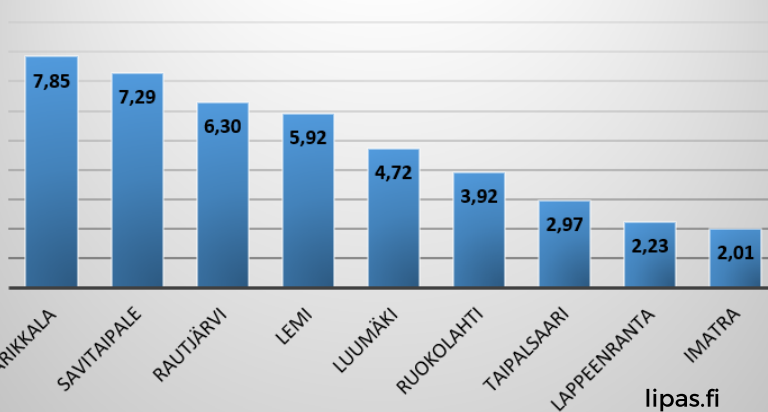
Sotkanet.fi

**75 VUOTTA TÄYTTÄNEIDEN YHDEN HENGEN ASUNTOKUNNAT, % VASTAAVANIKÄISTEN ASUNTOKUNNISTA, 59,7 % (2017: 59,9 %) KOKO MAA 57,6 % (2018)**

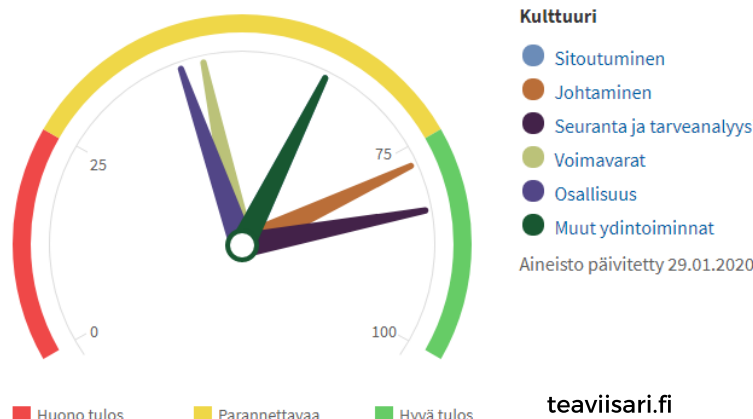


Sotkanet.fi

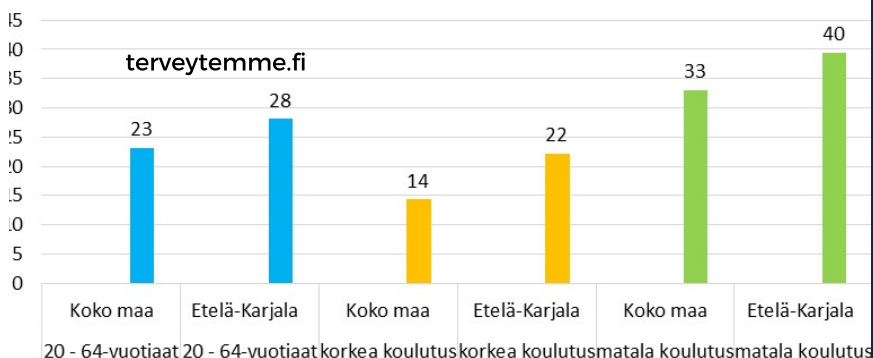
## Liikuntapaikkojen lkm/1000 asukasta



## Kulttuuri : Etelä-Karjalan maakunta 2019



Niiden osuus, jotka uskovat, että todennäköisesti eivät jaksavat työskennellä vanhuuseläkeikänsä saakka (2018)



**HAASTEET**

- Nuuskaaminen
- Nuorten ravitsemustottumukset
- Työssä / koulussa jaksaminen

**ONNISTUMISET**

- Liikkuminen
- Sähköinen asiointi
- Työllisyys

Kuvat: Canva.com